


soundmaster® - UR8900SI

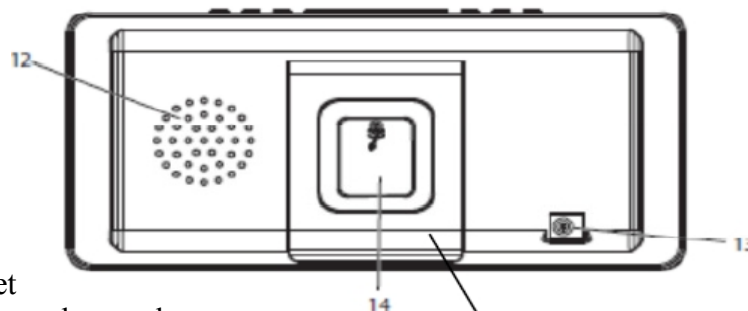
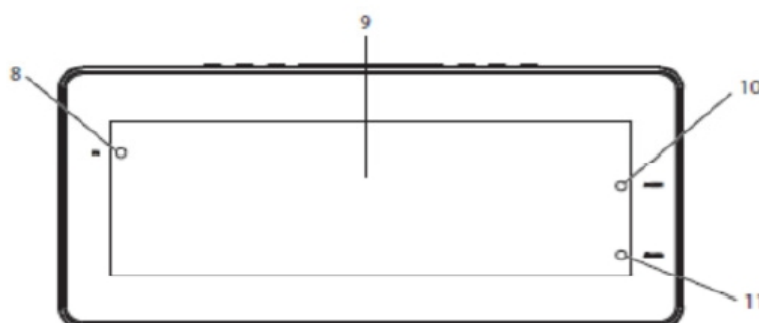
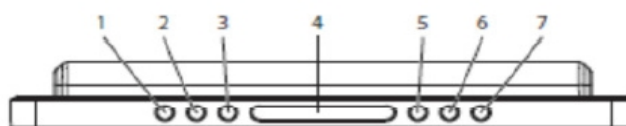
highline

LED-äratuskell
kasutusjuhend



Nuppude asukohad:

1. aja muutmine
2. üles
3. alla
4. Snooze funktsioon
5. äratus 1
6. äratus 2
7.  äratuskella nupp
8. PM LED indikaator
9. ekraan
10. 1.äratuse LED indikaator
11. 2.äratuse LED indikaator
12. kõlar
13. patarei sahtel
14. kokkupandav tugi



Seade saab voolu 9V toiteadapterist.
Toiteadapter sobib kõikidesse voolu-
võrkudesse 230V 50Hz.

Tagavara patarei (ei ole komplektis).
Patarei CR2025 3V saab paigaldada
seadme taga olevasse patareisahklisse et
voolukatkestuse korral säiliks õige aeg seadme mälus.

Kellaaja määramine, kuupäev

1. Hoidke all nuppu „TIME SET“, ekraanil hakkab vilkuma tundide number.
2. Vajutage üles/alla nuppe et seadistada õige tundide number. Mällu sisestamiseks vajutage nuppu „TIME SET“, seejärel hakkab vilkuma minutite number. Vajutage üles/alla nuppe et seadistada õige minutite number.
3. Vajutage nuppu „TIME SET“ ja seejärel üles/alla nuppe et määrata aja 12/24 tunni rezhiim.
4. Vajutage „TIME SET“ - ekraanil vilgub aasta, vajutage üles/alla nuppe et valida aasta.
5. Vajutage „TIME SET“ - ekraanil vilgub kuu, vajutage üles/alla nuppe et valida kuu.
6. Vajutage „TIME SET“ - ekraanil vilgub päev, vajutage üles/alla nuppe et valida kuupäev.
7. Vajutage „TIME SET“ et kõik salvestuks.

Seadme äratuse erinevad variandid:

1. Ekraanil on numbrid 1-7, äratus aktiivne esmaspäevast pühapäevani.
2. Ekraanil on numbrid 6-7, äratus aktiivne laupäev ja pühapäev.
3. Ekraanil on numbrid 1-5, äratus aktiivne esmaspäevast reedeni.
4. Ekraanil on numbrid 1, äratus aktiivne ainult esmaspäeval.
5. Ekraanil on numbrid 2, äratus aktiivne ainult teisipäeval.
6. Ekraanil on numbrid 3, äratus aktiivne ainult kolmapäeval.
7. Ekraanil on numbrid 4, äratus aktiivne ainult neljapäeval.
8. Ekraanil on numbrid 5, äratus aktiivne ainult reedel.
9. Ekraanil on numbrid 6, äratus aktiivne ainult laupäeval.
10. Ekraanil on numbrid 7, äratus aktiivne ainult pühapäeval.

Äratuse määramine

1. Vajutage äratuskella nuppu, tunni- ja äratus1 indikaatorid hakkavad vilkuma. Vajutage üles/alla nuppudele et seadistada äratuse tund, seejärel vajutage äratuskella nuppu ning minutite number hakkab vilkuma. Vajutage üles/alla nuppe et seadistada äratuse minutid.
2. Vajutage äratuskella nuppu et aeg salvestuks mällu. Ekraanil vilgub äratuste variantide indikaatorid. Vajutage üles/alla nuppe et seadistada sobiv variant.
3. Vajutage äratuskella nuppu et salvestada, tunni- ja äratus2 indikaatorid hakkavad vilkuma. Vajutage üles/alla nuppudele et seadistada äratuse tund, seejärel vajutage äratuskella nuppu ning minutite number hakkab vilkuma. Vajutage üles/alla nuppe et seadistada äratuse minutid.
4. Vajutage äratuskella nuppu et aeg salvestuks mällu. Ekraanil vilgub äratuste variantide indikaatorid. Vajutage üles/alla nuppe et seadistada sobiv variant.
5. Vajutage äratuskella nuppu et salvestada.

Äratus1 aktiveerimine.

Vajutage äratus1 nuppu kuni ekraanile ilmub „bb“, 3 sekundi pärast muutub ekraani kuva tavaliseks ja 1.äratuse indikaator lülitub sisse. Äratuskell heliseb salvestatud ajal.

Äratus 1 tühistamine.

Vajutage äratus1 nuppu kuni ekraanile ilmub „OFF“, 3 sekundi pärast muutub ekraani kuva tavaliseks ja 1.äratuse indikaator lülitub välja. .

Äratus2 aktiveerimine

Sama nagu äratus1 aktiveerimine, vajutage vaid äratus2 nuppu äratus1 nupu asemel.

Äratuse välja lülitamine

Vajutage äratuskella nuppu, äratus kordub samal ajal järgmine päev.

Snooze funktsioon

Kui soovite äratuse ajal veel mõned minutid magada, vajutage nuppu „SNOOZE“, mis lükkab äratusaja edasi umbes 9 minutiks.

Dimmeri funktsioon

Tavarezhhiimis vajutage nuppu „SNOOZE“ niikaua kuni sobiv LED-ekraani eredus on saavutatud.

Omadused:

- LED-ekraan 1,8"
- 24-tunni LED-ekraan
- dimmer ekraani heleduse reguleerimiseks
- dimmeri 2 heleduse astet
- kaks äratusaega
- äratus alarmhelinaga
- snooze-funktsioon
- tagavarapatarei CR2025 3V (ei sisaldu komplektis)
- võrgutoide, tarbimine 3W
- Mõõtmed 19,8 x 2,5 x 9,3 cm

Garantii seadmele 2 aastat

Maaletooja: AS Infotark, Tallinn, Peterburi tee 92E, tel 6005100

